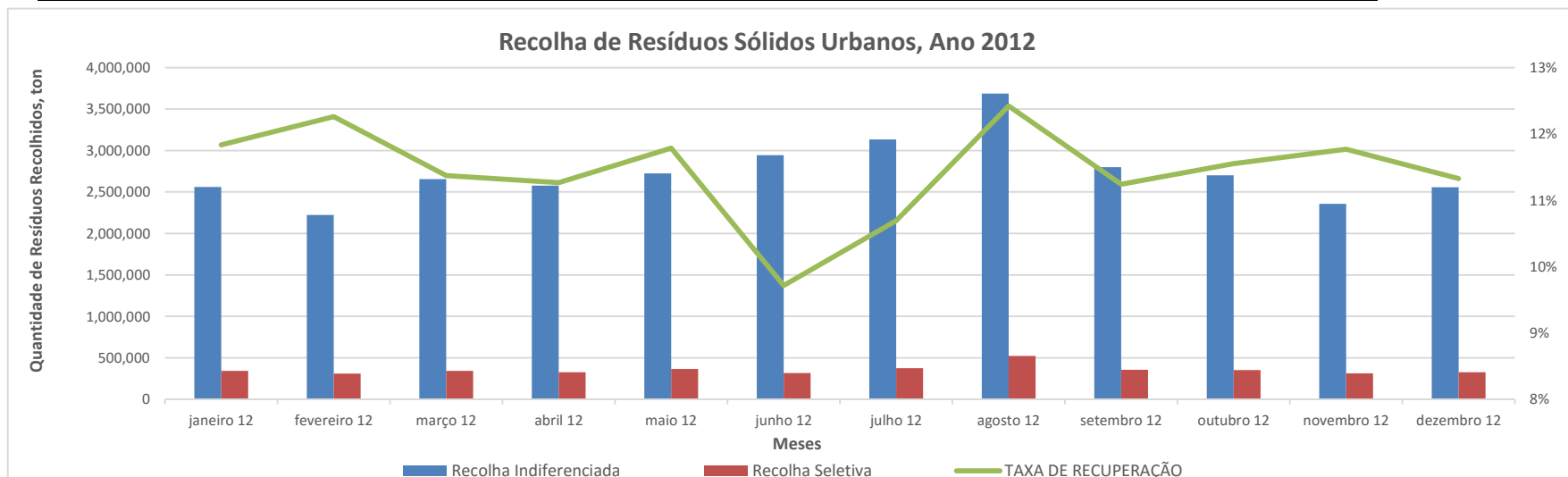


## Quantidade de Resíduos recolhidos em Viana do Castelo



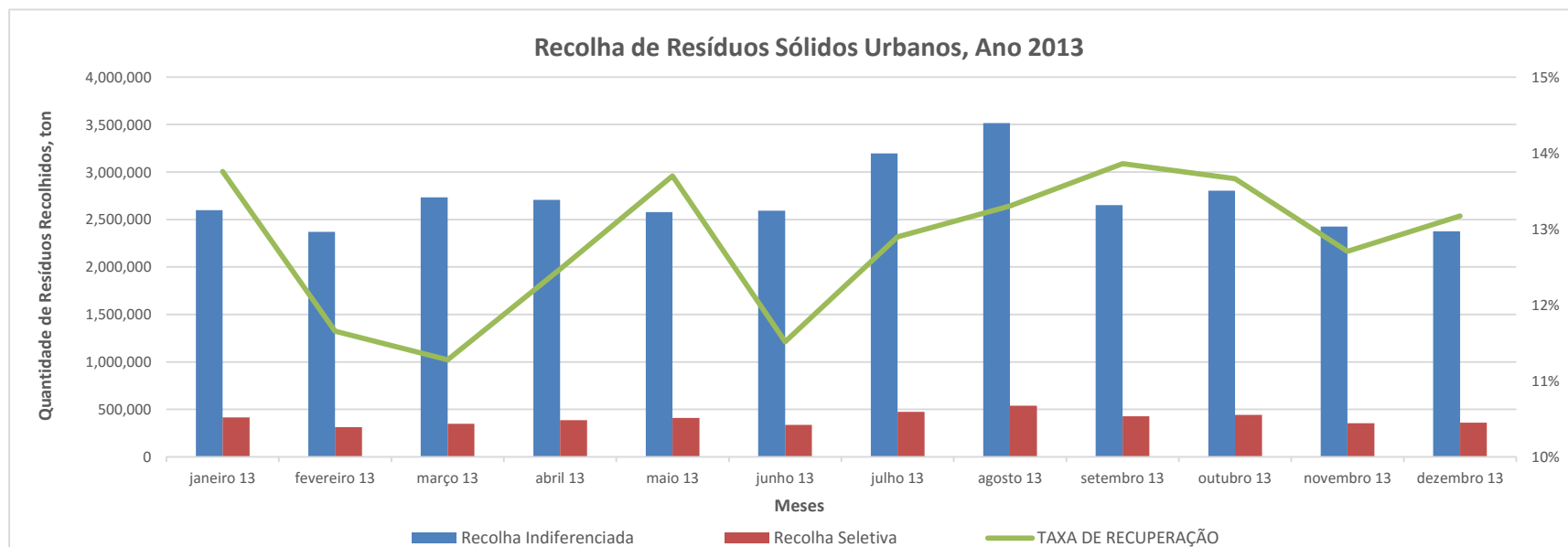
unidade (kg)	INDIFERENCIADO	TRIFLUXO total	BIORESÍDUOS total	ÓLEOS ALIMENTARES USADOS total	RECOLHA SELETIVA	RESÍDUOS SÓLIDOS URBANOS	TAXA DE RECUPERAÇÃO
janeiro 12	2,561,540	341,750	0	2,104	343,854	2,905,394	12%
fevereiro 12	2,223,760	307,905	0	2,836	310,741	2,534,501	12%
março 12	2,656,440	338,655	0	2,158	340,813	2,997,253	11%
abril 12	2,575,000	325,445	0	1,510	326,955	2,901,955	11%
maio 12	2,723,420	361,625	0	2,242	363,867	3,087,287	12%
junho 12	2,943,380	313,805	0	2,912	316,717	3,260,097	10%
julho 12	3,132,380	371,145	0	3,827	374,972	3,507,352	11%
agosto 12	3,687,000	520,435	0	2,509	522,944	4,209,944	12%
setembro 12	2,798,240	351,540	0	2,808	354,348	3,152,588	11%
outubro 12	2,700,260	350,745	0	1,952	352,697	3,052,957	12%
novembro 12	2,358,120	311,790	0	2,751	314,541	2,672,661	12%
dezembro 12	2,558,140	324,775	0	2,056	326,831	2,884,971	11%



Quantidade de Resíduos recolhidos em Viana do Castelo



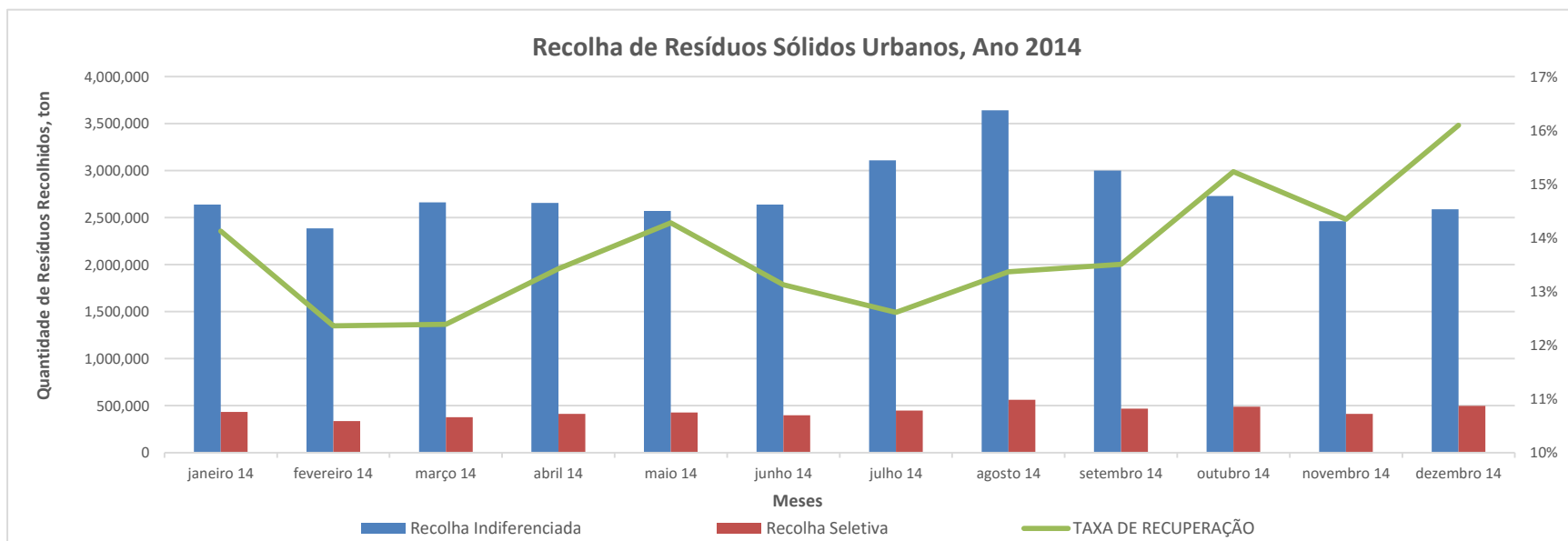
unidade (kg)	INDIFERENCIADO	TRIFLUXO total	BIORESÍDUOS total	ÓLEOS ALIMENTARES USADOS total	RECOLHA SELETIVA	RESÍDUOS SÓLIDOS URBANOS	TAXA DE RECUPERAÇÃO
janeiro 13	2,599,580	366,450	44,600	3,636	414,686	3,014,266	14%
fevereiro 13	2,371,700	270,610	39,660	2,606	312,876	2,684,576	12%
março 13	2,733,260	302,590	42,620	2,238	347,448	3,080,708	11%
abril 13	2,707,900	341,785	42,180	1,827	385,792	3,093,692	12%
maio 13	2,579,620	360,665	45,440	3,358	409,463	2,989,083	14%
junho 13	2,593,120	294,990	40,360	2,178	337,528	2,930,648	12%
julho 13	3,196,740	428,440	42,680	2,217	473,337	3,670,077	13%
agosto 13	3,516,420	482,175	54,520	2,966	539,661	4,056,081	13%
setembro 13	2,652,920	375,520	47,300	4,066	426,886	3,079,806	14%
outubro 13	2,802,960	385,940	56,080	1,549	443,569	3,246,529	14%
novembro 13	2,426,260	303,150	47,380	2,674	353,204	2,779,464	13%
dezembro 13	2,375,060	318,180	39,620	2,526	360,326	2,735,386	13%



Quantidade de Resíduos recolhidos em Viana do Castelo



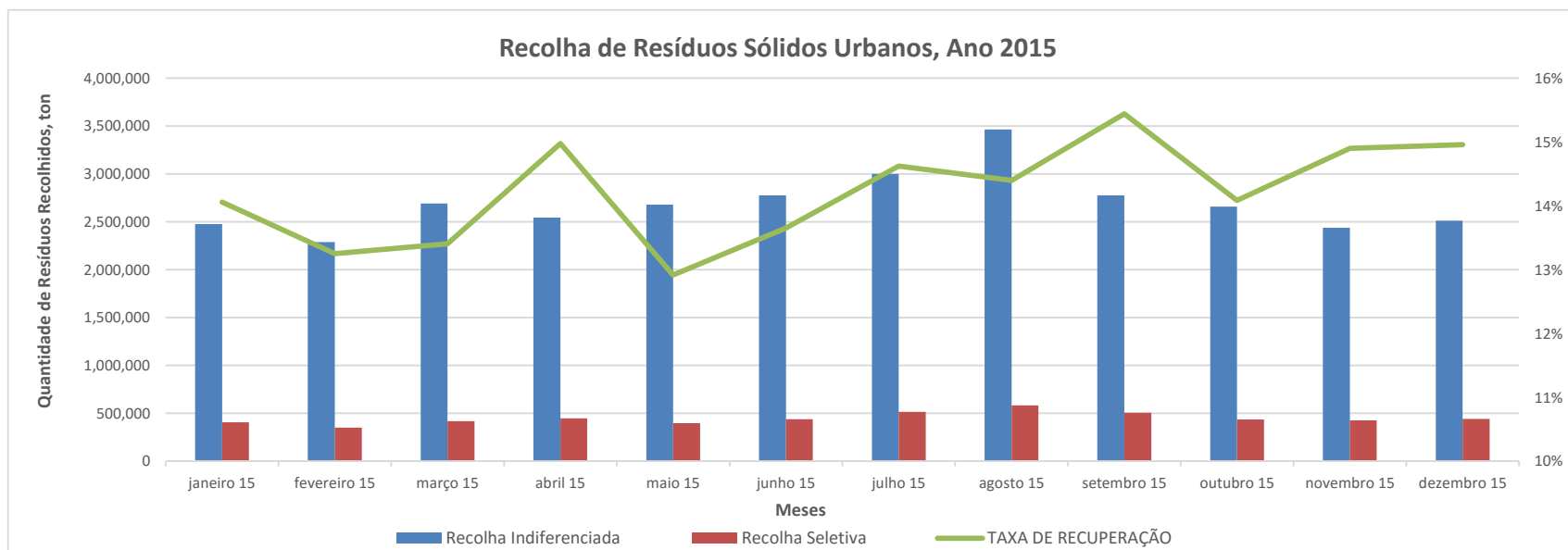
unidade (kg)	INDIFERENCIADO	TRIFLUXO total	BIORESÍDUOS total	ÓLEOS ALIMENTARES USADOS total	RECOLHA SELETIVA	RESÍDUOS SÓLIDOS URBANOS	TAXA DE RECUPERAÇÃO
janeiro 14	2,637,600	380,100	50,760	2,988	433,848	3,071,448	14%
fevereiro 14	2,386,940	289,730	44,780	2,153	336,663	2,723,603	12%
março 14	2,661,020	321,615	51,640	3,111	376,366	3,037,386	12%
abril 14	2,655,620	364,075	45,580	2,190	411,845	3,067,465	13%
maio 14	2,570,320	372,090	54,360	1,771	428,221	2,998,541	14%
junho 14	2,639,140	344,800	50,180	3,696	398,676	3,037,816	13%
julho 14	3,108,920	392,310	53,260	2,984	448,554	3,557,474	13%
agosto 14	3,641,880	500,475	58,140	3,366	561,981	4,203,861	13%
setembro 14	3,001,960	419,215	47,240	2,351	468,806	3,470,766	14%
outubro 14	2,729,560	432,210	56,000	2,210	490,420	3,219,980	15%
novembro 14	2,462,620	364,790	45,200	2,490	412,480	2,875,100	14%
dezembro 14	2,590,320	445,095	49,160	2,617	496,872	3,087,192	16%



## Quantidade de Resíduos recolhidos em Viana do Castelo



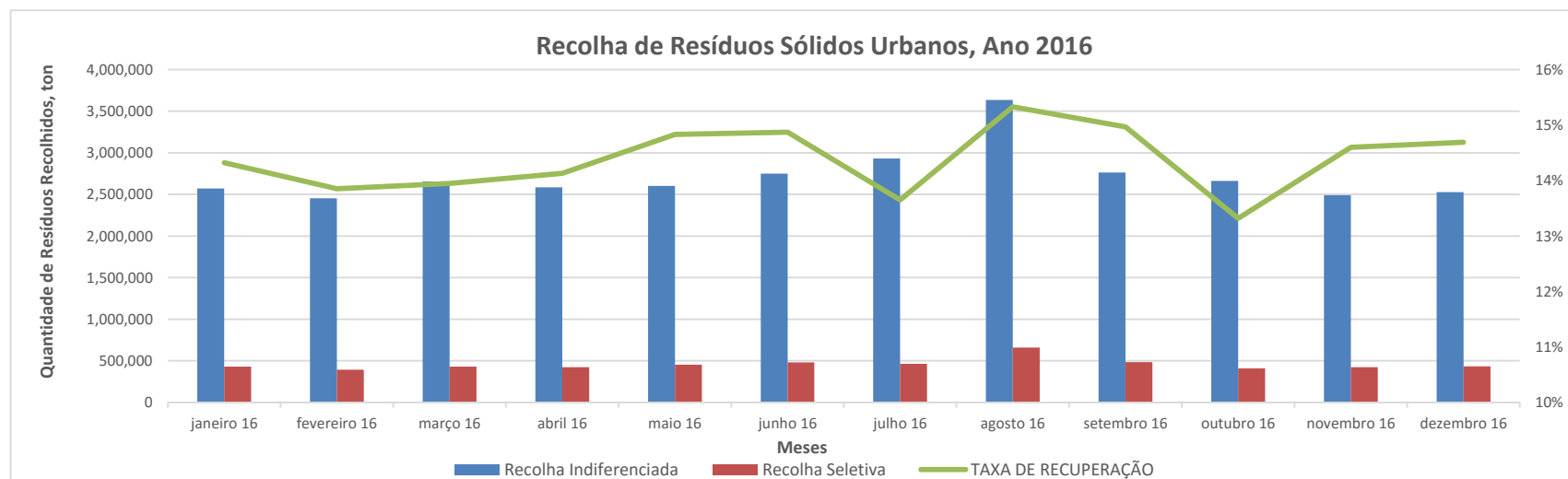
unidade (kg)	INDIFERENCIADO	TRIFLUXO total	BIORESÍDUOS total	ÓLEOS ALIMENTARES USADOS total	RECOLHA SELETIVA	RESÍDUOS SÓLIDOS URBANOS	TAXA DE RECUPERAÇÃO
janeiro 15	2,476,340	357,090	44,980	3,035	405,105	2,881,445	14%
fevereiro 15	2,285,960	305,265	42,000	1,833	349,098	2,635,058	13%
março 15	2,689,440	364,495	49,010	2,859	416,364	3,105,804	13%
abril 15	2,542,480	397,215	48,720	1,868	447,803	2,990,283	15%
maio 15	2,678,420	337,475	57,760	2,001	397,236	3,075,656	13%
junho 15	2,774,160	386,440	50,920	1,279	438,639	3,212,799	14%
julho 15	2,997,800	454,690	54,940	3,864	513,494	3,511,294	15%
agosto 15	3,464,480	513,775	65,700	3,193	582,668	4,047,148	14%
setembro 15	2,774,800	447,170	56,280	3,226	506,676	3,281,476	15%
outubro 15	2,656,960	379,165	54,720	1,699	435,584	3,092,544	14%
novembro 15	2,436,620	366,490	57,200	2,966	426,656	2,863,276	15%
dezembro 15	2,511,760	385,180	54,700	1,955	441,835	2,953,595	15%



Quantidade de Resíduos recolhidos em Viana do Castelo



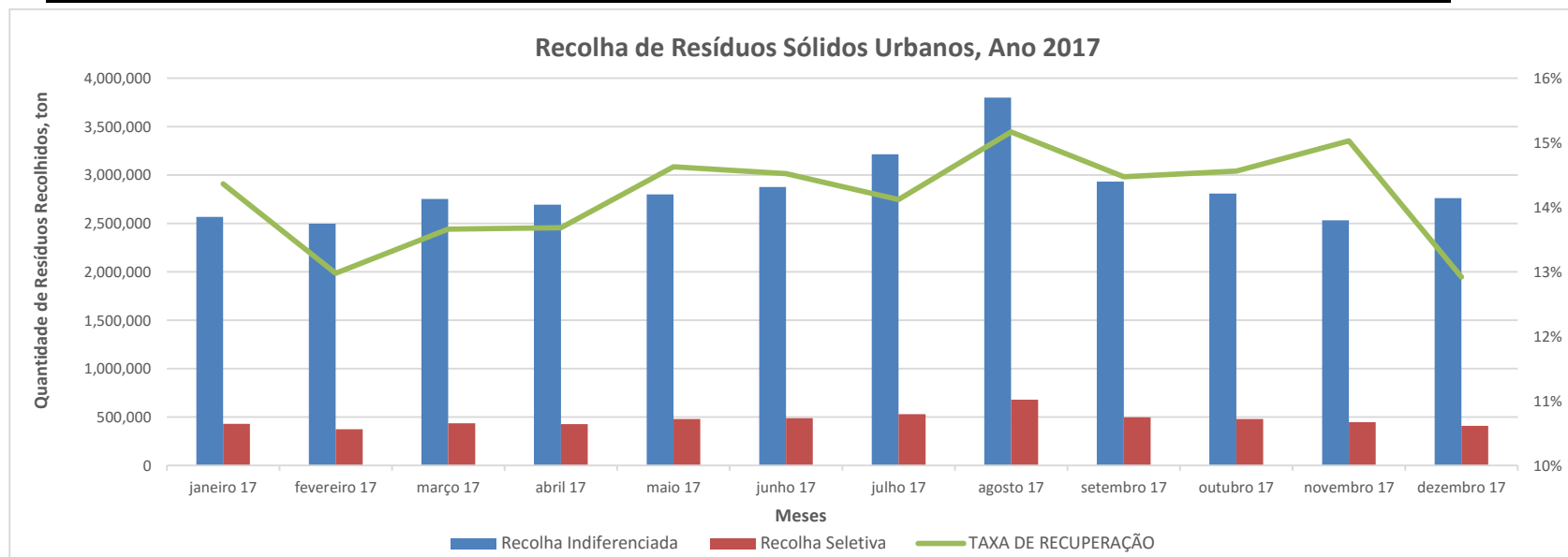
unidade (kg)	INDIFERENCIADO	TRIFLUXO total	BIORESÍDUOS total	ÓLEOS ALIMENTARES USADOS total	RECOLHA SELETIVA	RESÍDUOS SÓLIDOS URBANOS	TAXA DE RECUPERAÇÃO
janeiro 16	2,569,500	381,140	45,720	2,604	429,464	2,998,964	14%
fevereiro 16	2,452,920	341,895	49,260	3,287	394,442	2,847,362	14%
março 16	2,656,580	380,965	47,600	1,989	430,554	3,087,134	14%
abril 16	2,583,240	372,220	50,900	1,900	425,020	3,008,260	14%
maio 16	2,600,340	395,935	53,600	3,218	452,753	3,053,093	15%
junho 16	2,749,500	419,880	57,600	2,889	480,369	3,229,869	15%
julho 16	2,932,880	416,250	43,480	3,831	463,561	3,396,441	14%
agosto 16	3,635,100	597,020	59,340	1,698	658,058	4,293,158	15%
setembro 16	2,762,140	423,180	59,260	3,787	486,227	3,248,367	15%
outubro 16	2,661,820	357,915	49,080	1,974	408,969	3,070,789	13%
novembro 16	2,488,980	375,335	48,260	1,845	425,440	2,914,420	15%
dezembro 16	2,526,140	377,720	55,000	2,201	434,921	2,961,061	15%



Quantidade de Resíduos recolhidos em Viana do Castelo



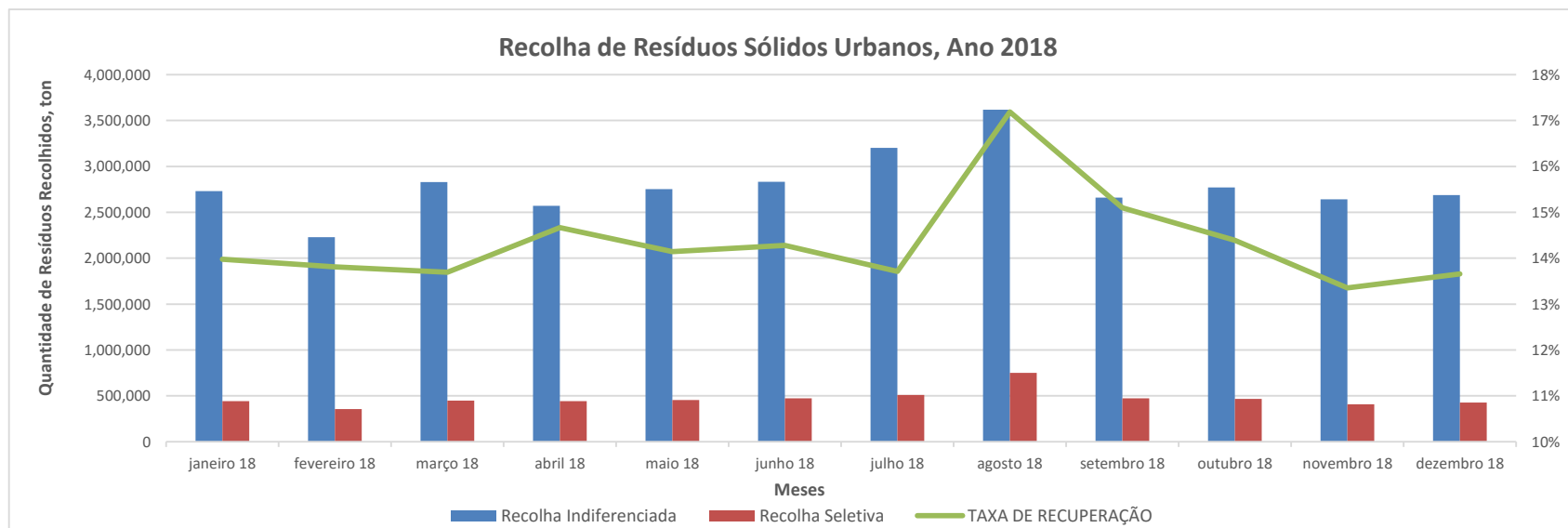
unidade (kg)	INDIFERENCIADO	TRIFLUXO total	BIORESÍDUOS total	ÓLEOS ALIMENTARES USADOS total	RECOLHA SELETIVA	RESÍDUOS SÓLIDOS URBANOS	TAXA DE RECUPERAÇÃO
janeiro 17	2,566,273	381,455	44,860	4,002	430,317	2,996,590	14%
fevereiro 17	2,496,680	324,070	46,860	1,450	372,380	2,869,060	13%
março 17	2,753,775	372,405	61,440	1,939	435,784	3,189,559	14%
abril 17	2,693,298	375,490	49,060	2,463	427,013	3,120,311	14%
maio 17	2,798,657	415,305	61,780	2,493	479,578	3,278,235	15%
junho 17	2,875,906	414,380	70,780	3,435	488,595	3,364,501	15%
julho 17	3,213,879	464,760	61,220	2,382	528,362	3,742,241	14%
agosto 17	3,798,120	588,000	87,560	3,491	679,051	4,477,171	15%
setembro 17	2,931,360	414,985	77,860	3,160	496,005	3,427,365	14%
outubro 17	2,808,220	407,025	69,500	2,066	478,591	3,286,811	15%
novembro 17	2,532,670	377,615	68,160	2,094	447,869	2,980,539	15%
dezembro 17	2,760,336	354,005	53,260	2,267	409,532	3,169,868	13%



## Quantidade de Resíduos recolhidos em Viana do Castelo



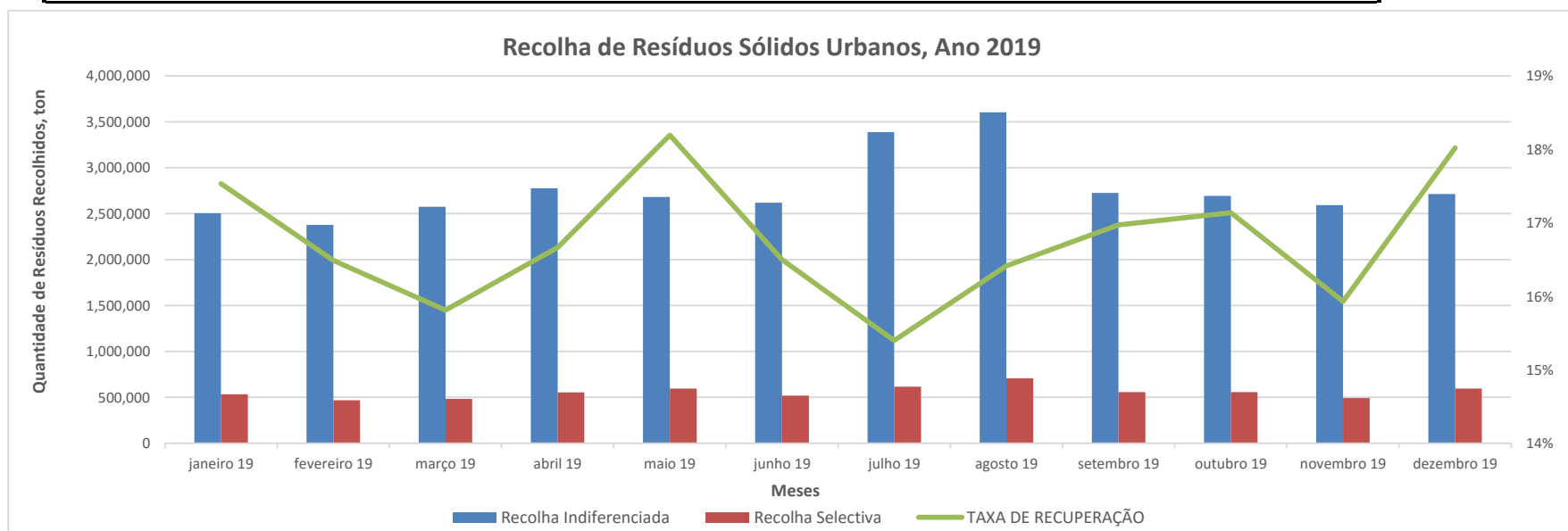
unidade (kg)	INDIFERENCIADO	TRIFLUXO total	BIORESÍDUOS total	ÓLEOS ALIMENTARES USADOS total	RECOLHA SELETIVA	RESÍDUOS SÓLIDOS URBANOS	TAXA DE RECUPERAÇÃO
janeiro 18	2,730,320	370,720	71,680	1,211	443,611	3,173,931	14%
fevereiro 18	2,230,260	296,365	60,900	153	357,418	2,587,678	14%
março 18	2,829,000	373,645	69,960	5,379	448,984	3,277,984	14%
abril 18	2,570,360	372,990	68,200	680	441,870	3,012,230	15%
maio 18	2,753,240	382,550	69,440	1,566	453,556	3,206,796	14%
junho 18	2,832,240	396,755	73,200	1,815	471,770	3,304,010	14%
julho 18	3,201,020	440,420	67,200	1,172	508,792	3,709,812	14%
agosto 18	3,618,380	658,140	92,420	483	751,043	4,369,423	17%
setembro 18	2,660,020	393,760	75,860	3,401	473,021	3,133,041	15%
outubro 18	2,771,100	463,990	0	1,756	465,746	3,236,846	14%
novembro 18	2,641,300	406,040	0	1,003	407,043	3,048,343	13%
dezembro 18	2,688,880	424,470	0	900	425,370	3,114,250	14%



Quantidade de Resíduos recolhidos em Viana do Castelo



unidade (kg)	INDIFERENCIADO	TRIFLUXO total	BIORESÍDUOS total	ÓLEOS ALIMENTARES USADOS total	RECOLHA SELETIVA	RESÍDUOS SÓLIDOS URBANOS	TAXA DE RECUPERAÇÃO
janeiro 19	2,504,520	463,735	66,560	2,229	532,524	3,037,044	18%
fevereiro 19	2,377,600	401,825	65,760	1,803	469,388	2,846,988	16%
março 19	2,575,980	396,775	86,640	423	483,838	3,059,818	16%
abril 19	2,776,600	456,865	97,040	1,310	555,215	3,331,815	17%
maio 19	2,680,620	503,215	91,400	1,528	596,143	3,276,763	18%
junho 19	2,620,280	427,720	88,980	1,070	517,770	3,138,050	16%
julho 19	3,387,940	517,580	97,880	1,212	616,672	4,004,612	15%
agosto 19	3,602,180	588,520	118,200	673	707,393	4,309,573	16%
setembro 19	2,725,880	458,820	98,420	0	557,240	3,283,120	17%
outubro 19	2,694,400	443,230	110,660	3,429	557,319	3,251,719	17%
novembro 19	2,591,700	397,000	90,680	3,353	491,033	3,082,733	16%
dezembro 19	2,713,760	502,990	92,540	1,012	596,542	3,310,302	18%





Quantidade de Resíduos recolhidos em Viana do Castelo



unidade (kg)	INDIFERENCIADO	TRIFLUXO total	BIORESÍDUOS total	ÓLEOS ALIMENTARES USADOS total	RECOLHA SELETIVA	RESÍDUOS SÓLIDOS URBANOS	TAXA DE RECUPERAÇÃO
janeiro 20	2,634,240	500,755	106,180	1988	608,923	3,243,163	19%
fevereiro 20	2,580,990	412,315	106,800	1010	520,125	3,101,115	17%
março 20	2,711,260	460,060	103,660	1662	565,382	3,276,642	17%
abril 20	2,690,660	470,400	59,400	1880	531,680	3,222,340	16%
maio 20	2,886,620	469,020	87,680	1394	558,094	3,444,714	16%
junho 20	2,987,820	522,385	77,080	2171	601,636	3,589,456	17%
julho 20	3,010,020	596,160	102,080	243	698,483	3,708,503	19%
agosto 20	3,395,100	669,520	110,880	820	781,220	4,176,320	19%
setembro 20	2,831,660	593,430	79,740	2777	675,947	3,507,607	19%
outubro 20	2,779,780	519,950	112,860	2579	635,389	3,415,169	19%
novembro 20	2,544,820	452,570	79,900	158	532,628	3,077,448	17%
dezembro 20	2,819,660	502,390	99,140	90	601,620	3,421,280	18%

